

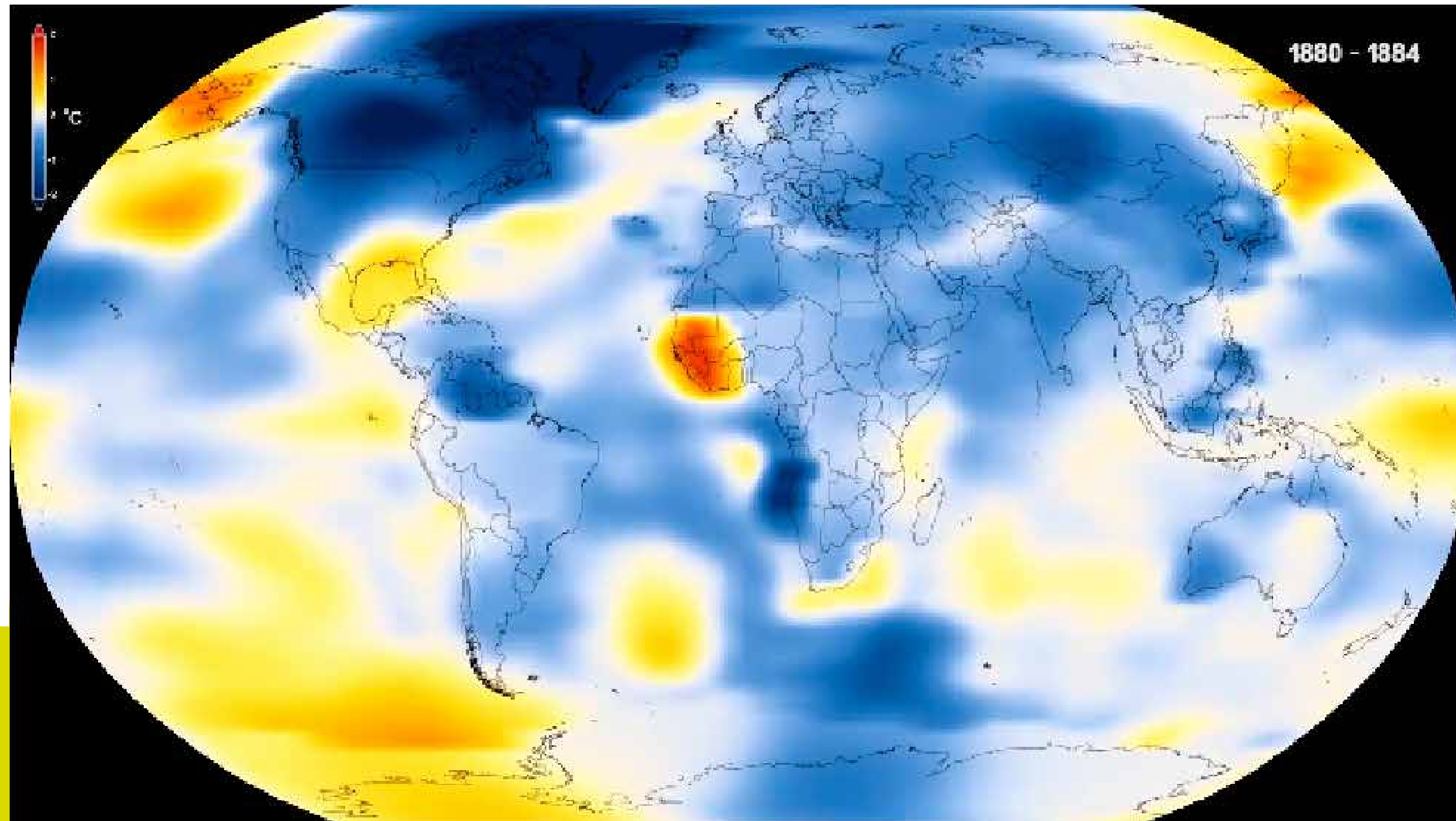
Vacances éco-responsables : pourquoi ? comment ?

- Le trajet
- L'hébergement
- L'alimentation
- La consommation
- Les ressources :
eau et électricité
- Les activités



© ADT Touraine - JC Coutand

Nous vivons déjà le dérèglement climatique



L'impact environnemental du tourisme

Les émissions de gaz à effet de serre du tourisme



France :

11%

Source : Ademe



Monde :

8%

Source : Université de Sydney



De 2009 à 2013

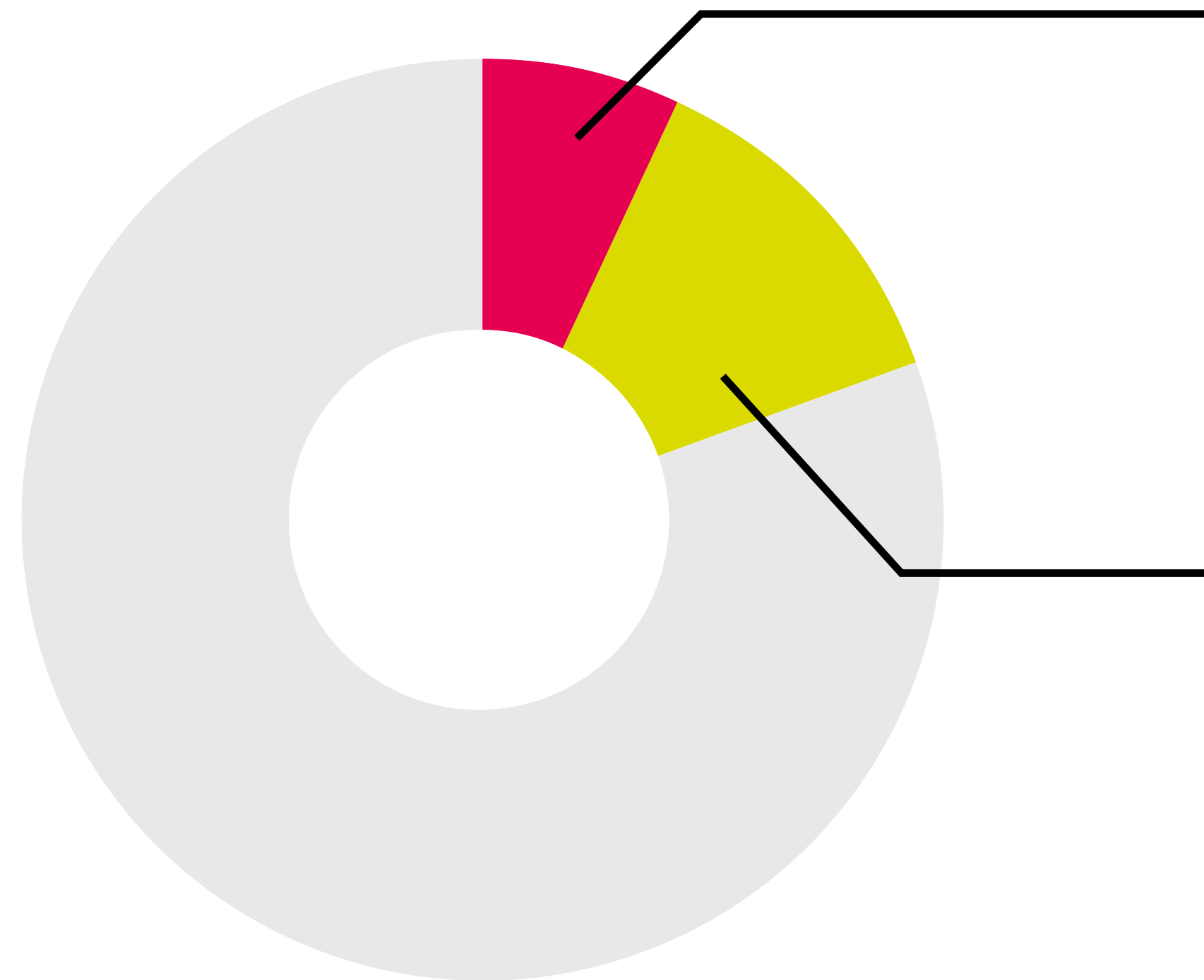
Les GES du tourisme
mondial :

+15%

Source : geo.fr

L'impact environnemental du tourisme

PIB français



Tourisme :

8,5%

Source : statista.com

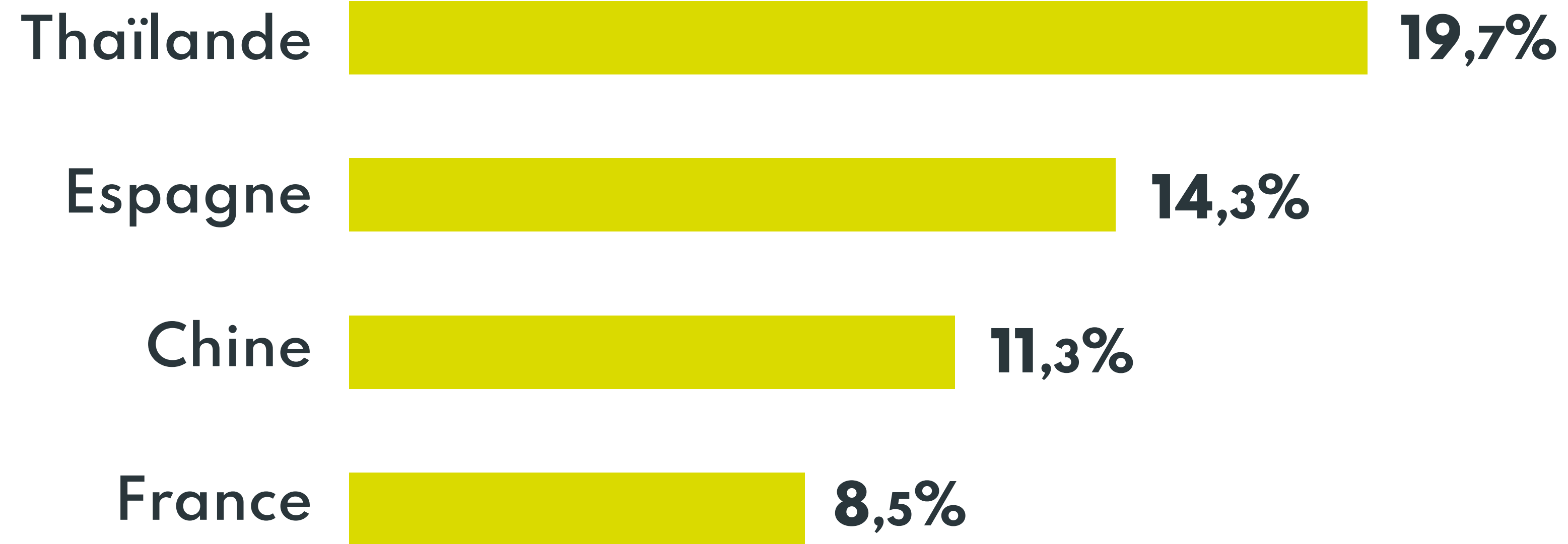
**Industrie
automobile :**

12,4%

Source : Le mag de l'économie

L'impact environnemental du tourisme

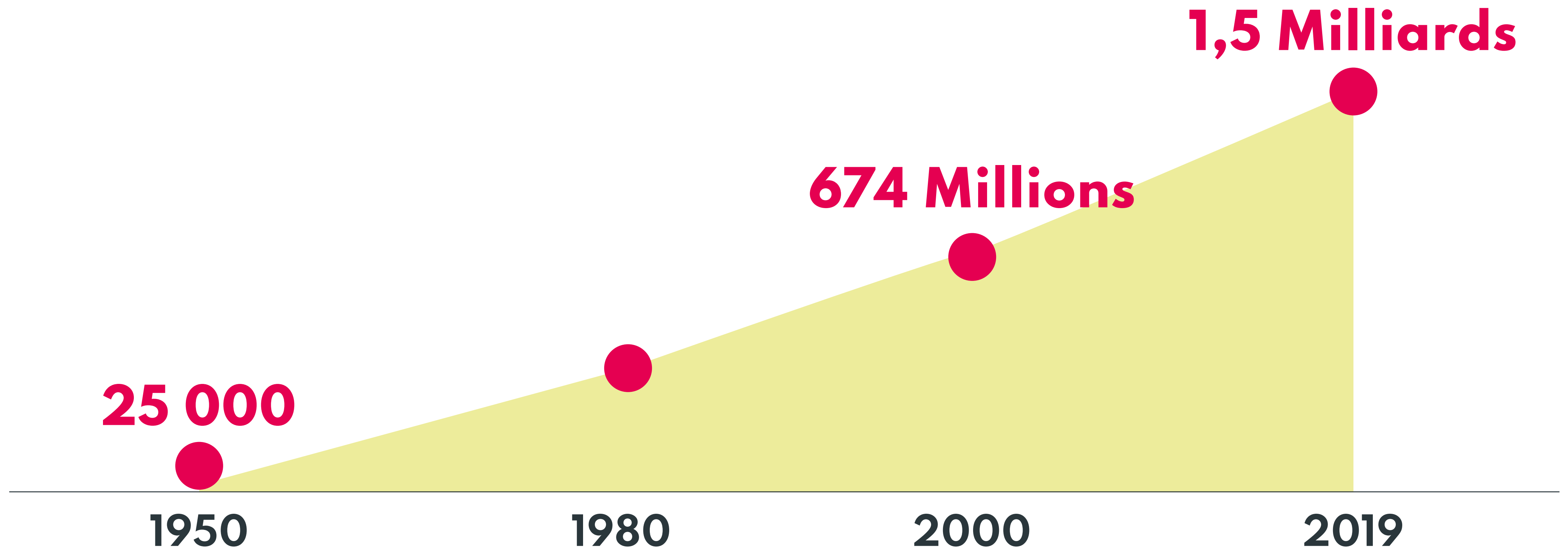
PIB comparés



Source : statista.com

L'impact environnemental du tourisme

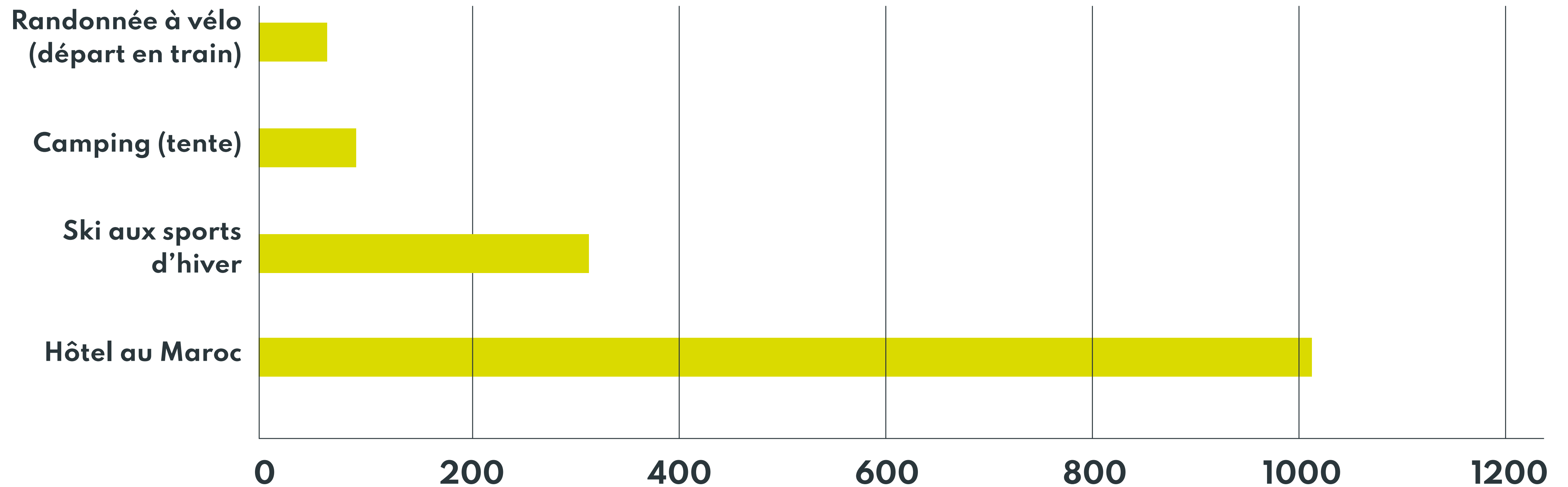
Évolution du nombre de touristes internationaux



Source : Ademe

L'impact environnemental du tourisme

Kg équivalent carbone sur 15 jours en fonction du type de séjour



Source : jancovici.com

L'impact environnemental du tourisme

Perturbation de la biodiversité
Dégradation du milieu



© reverse.co

Modification des conditions climatiques
Dégradation du patrimoine



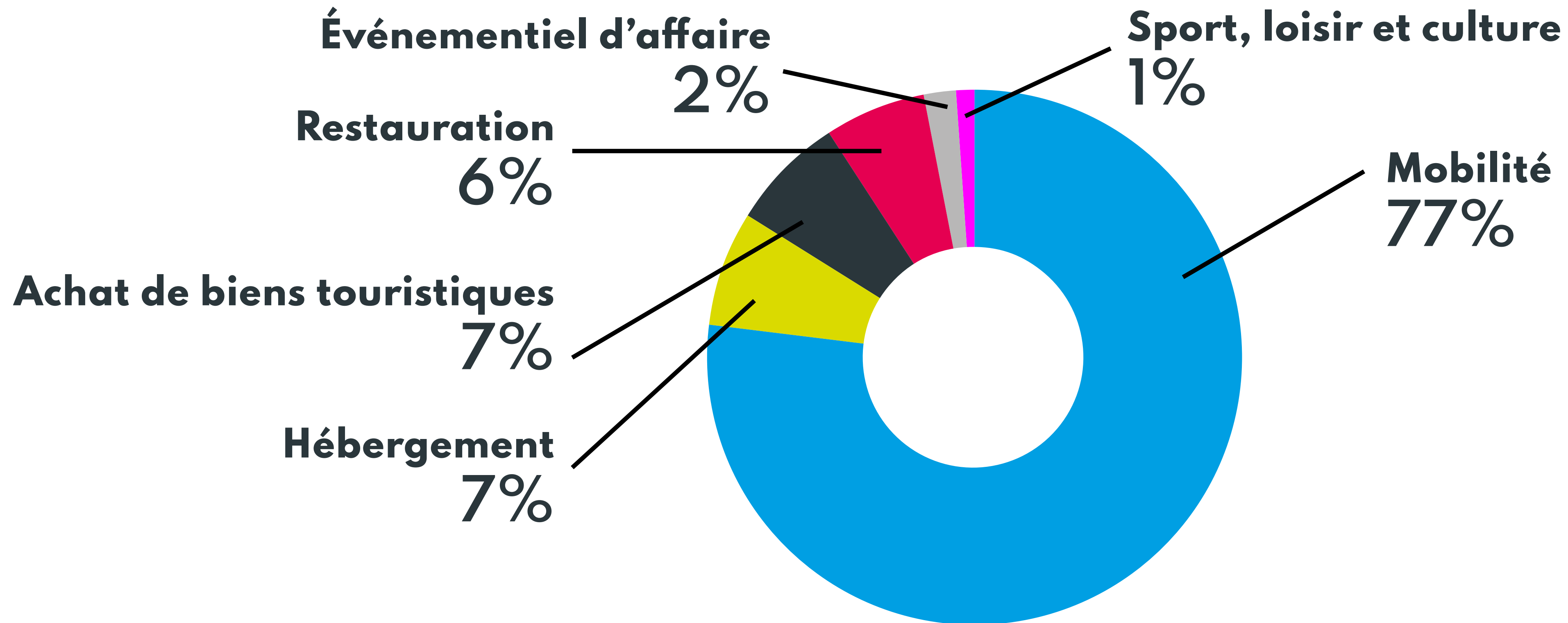
© dailygeekshow.com



© spectre.phnmn.fr

L'impact environnemental du tourisme

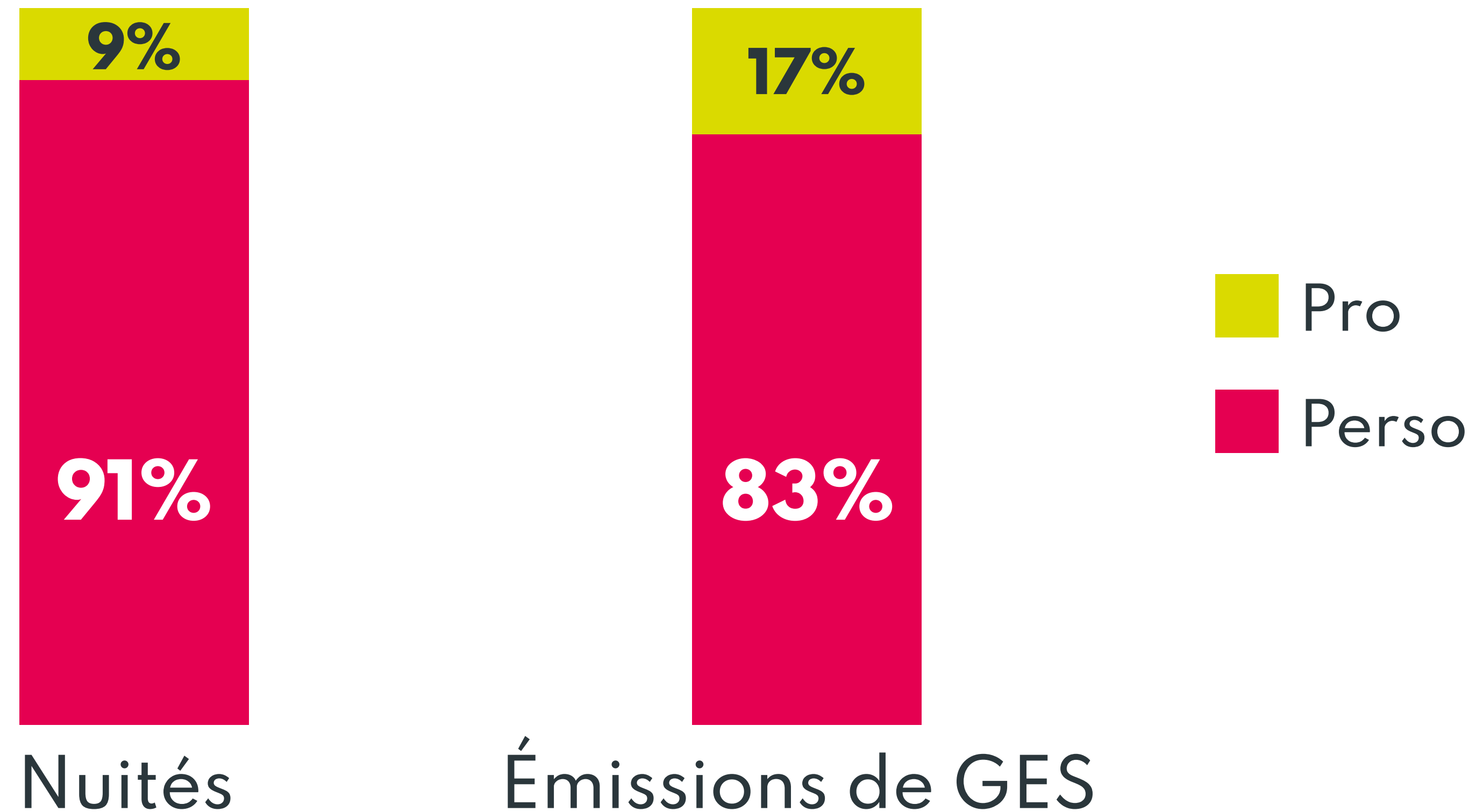
Les émissions de GES liées au tourisme



Source : "Bilan des émissions de gaz à effet de serre du secteur du Tourisme en France - Données 2021"

L'impact environnemental du tourisme

Voyage pro ou voyage perso (sur le sol français) ?



Source : "Bilan des émissions de gaz à effet de serre du secteur du Tourisme en France - Données 2021"

L'impact environnemental du tourisme

Secteur touché de plein fouet par les impacts du dérèglement climatique :
dégradations des écosystèmes, perte de la biodiversité



© nouvelobs.com




© www.nature-isere.fr




© www.nature-isere.fr

L'impact environnemental du tourisme


Conditions de vie dégradées :




**Températures
et épisodes
de canicules**



**Précipitations
et ressource
en eau**



**Fréquence
et intensité des
événements
climatiques**



**Disparition
de terres
ou de villes**

L'impact environnemental du tourisme

Un exemple : Londres à +2 ou +4°



L'impact environnemental du tourisme

Les solutions, les alternatives



Des vacances éco-responsables ?

Les leviers



Le trajet



Les activités



L'hébergement




**L'alimentation
la consommation**



**Les ressources
(eau, électricité...)**

Le trajet





Le trajet

Tourisme interne

80 kg CO2 en moyenne

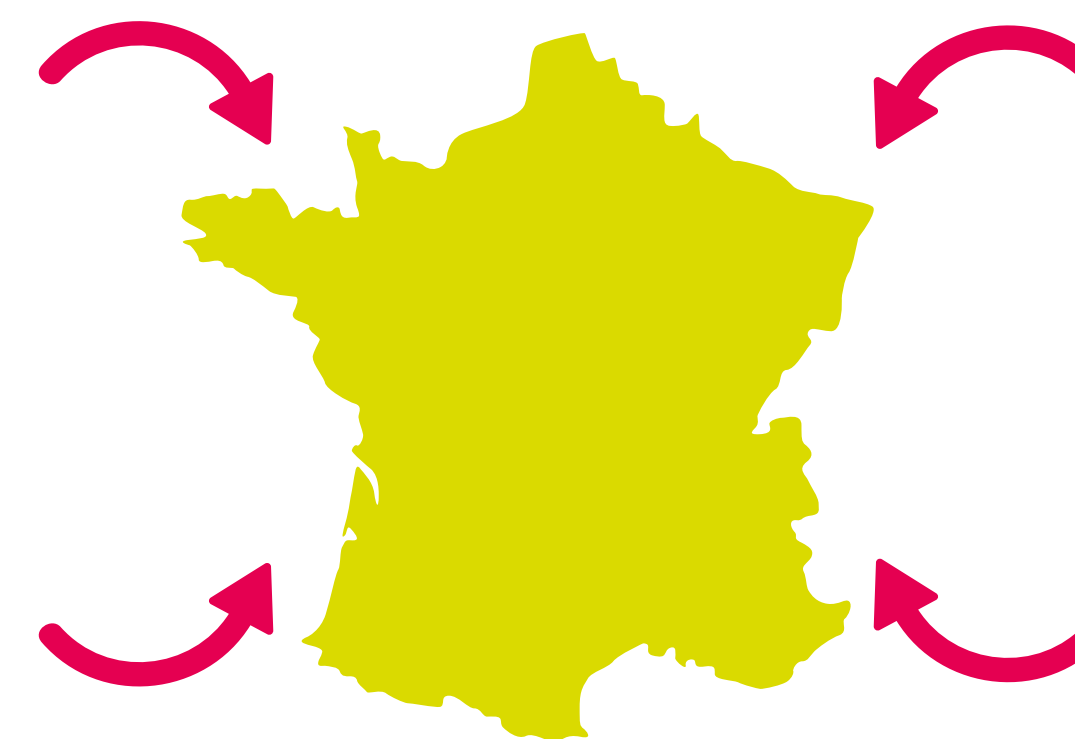


x7




Tourisme réceptif

618 kg CO2 en moyenne

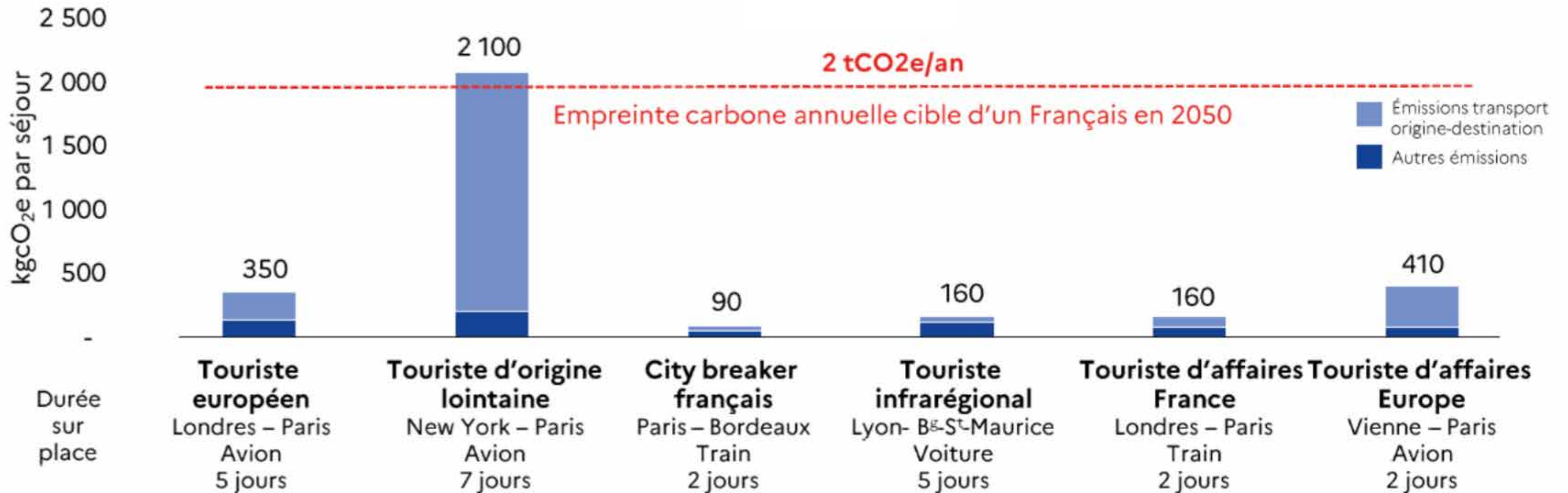


Source : Bureau d'études Énergie demain




Le trajet

Empreinte carbon du séjour de 6 profils types

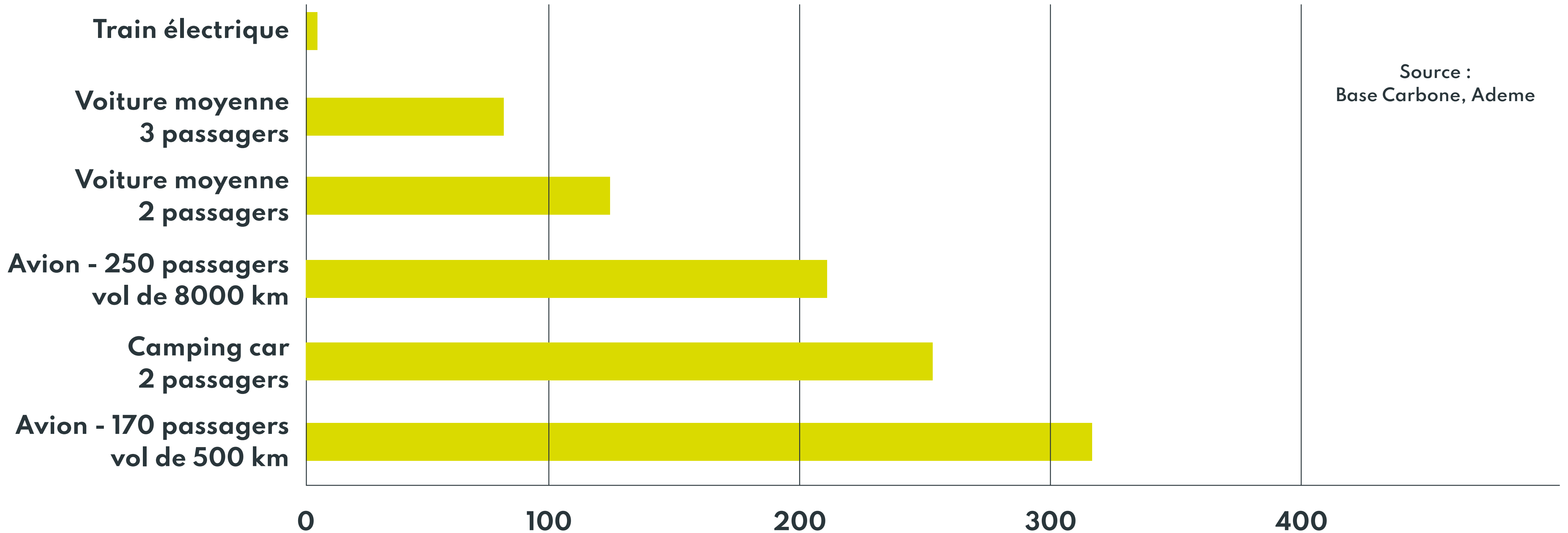


Source : "Bilan des émissions de gaz à effet de serre du secteur du Tourisme en France - Données 2021"




Le trajet

Empreinte carbone par moyen de transport en grammes éq. CO2 par passager et par kilomètre

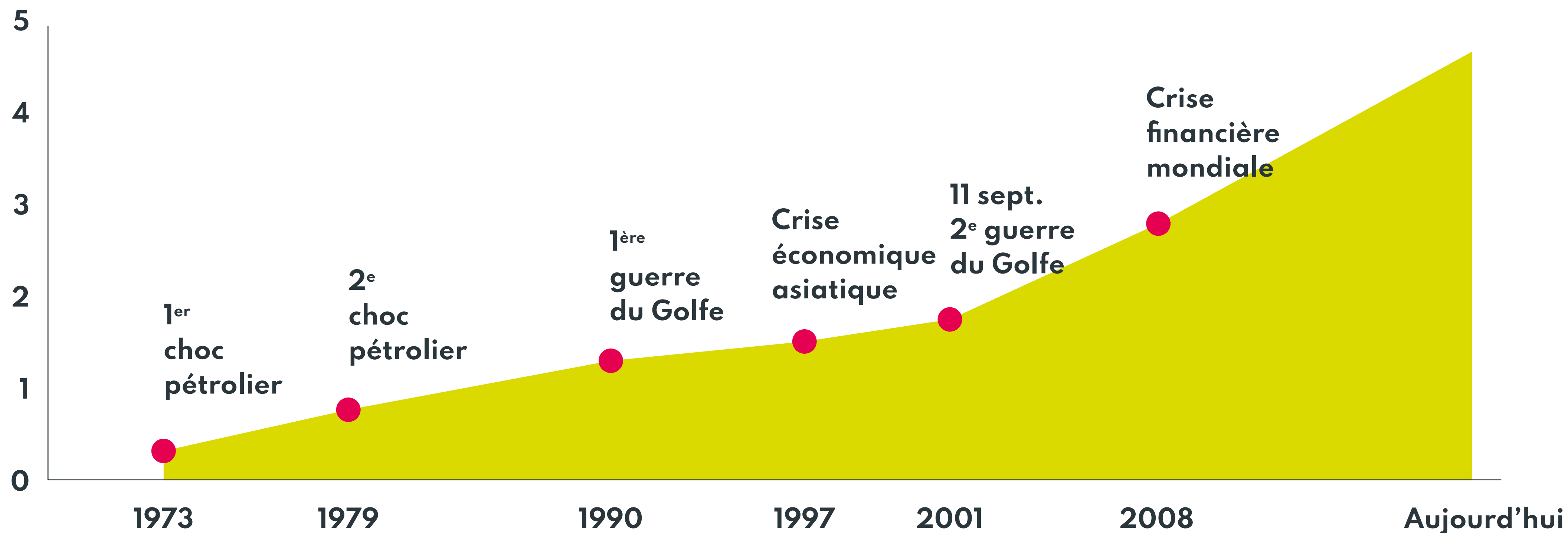


Source :
Base Carbone, Ademe




Le trajet

Évolution du nombre de passagers aériens au vu des crises (en millions)



Source : Ademe



Le trajet

Prendre l'air : quel problème ?



L'avion :

40% des émissions de GES provoquées par les transports touristiques




Tourisme :

60% du trafic aérien

Source : Ademe



2 vols par an
Paris / Les Canaries
Paris / Venise
=
1 an de chauffage
d'un petit logement



Le trajet

Pour 1 km et 1 passager, l'avion c'est :



7x

plus polluant
que le bus



14x


plus polluant
que le train



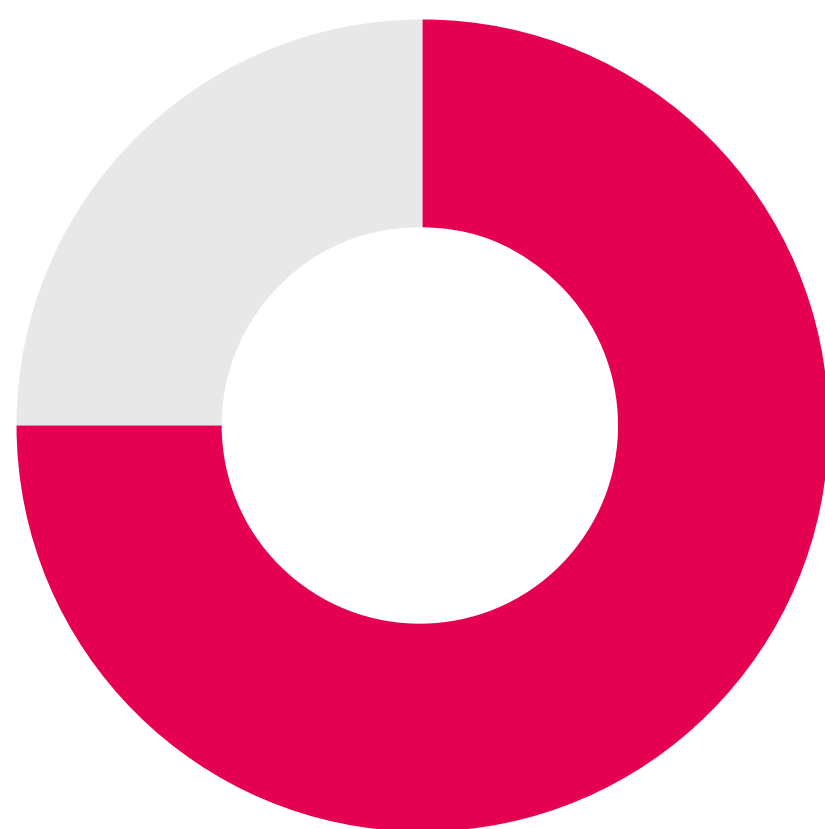
40x

plus polluant
que le TGV

Source : Ademe



Le trajet




Transport :

3/4 des émissions
de GES du tourisme
international

Source : Ademe

**Un levier
capital !**



Le trajet

Simulateurs d'impact carbone pour les trajets

monimpacttransport.fr



Pour les trajets en avion :

eco-calculateur.dta.aviation-civile.gouv.fr

Le trajet : les alternatives

Le dépaysement à deux pas de chez soi

Ce n'est
pas la
Thaïlande...



... mais le
Jura !

© jura-tourism.com

Le trajet : les alternatives

Découvrez le staycation



© london.frenchmorning.com

Le trajet : les alternatives

Le transport en bus

www.jvmalin.fr

www.flixbus.fr

fr.ouibus.com



© www.groupencorse.com

Le trajet : les alternatives

Le partage de véhicule

Co-voiturage avec application



© blablacar

Rézo Pouce



© Rézo Pouce

Le trajet : les alternatives

Les trajets en train



© oui.sncf

[www.loireavelo.fr/
se-deplacer-sur-litinaire/
le-train-velo-loire](http://www.loireavelo.fr/se-deplacer-sur-litinaire/le-train-velo-loire)

www.thetrainline.com

Le trajet : les alternatives

Les trajets en vélo



© ADT Touraine

**Loire à Vélo,
Cœur de France à vélo :
Val de Cher, ...**

Le trajet : le témoignage



Vincent Plisson
Collectif Cycliste 37


Le trajet : le témoignage




Le trajet : le témoignage



Le trajet : le témoignage



Le trajet : le témoignage



100 km à la ronde



100km_a_la_ronde

L'hébergement



L'hébergement



Hébergement :

8% des émissions
de GES du tourisme mondial

Source : OMT

L'hébergement : les alternatives

Sélectionner les labels spécifiques



L'hébergement : les alternatives

Tester des hébergements alternatifs



© Alternatiba.eu



© cathyourte

L'hébergement : 1^{er} témoignage



Léna Le Bras

Gérante de la chambre
d'hôte "Bagatelle"
à Vouvray



L'hébergement : 1^{er} témoignage

4 GESTES SIMPLES POUR

AIDER LA PLANETE



- 1 **1 ROBINET FERMÉ = 12 LITRES D'EAU ECONOMISES PAR MINUTE**
Fermons le robinet quand nous nous brossons les dents



- 1 **UN APPAREIL ELECTRONIQUE EN CHARGE = JUSQU'A 40% DE SA CONSOMMATION EN MARCHÉ**
Ne laissons pas nos appareils branchés pendant la nuit.



- 1 **UNE PIECE INUTILEMENT ECLAIREE 30 MN PAR JOUR = 5 JOURS DE GASPILLAGE PAR AN**
Eteignons les lumières pendant notre absence



- 1 **1 SERVIETTE LAVÉE = 6 LITRES D'EAU CONSOMMÉS**

Nous changeons vos serviettes tous les 2 jours. Mettons dans le lavabos les serviettes à changer et suspendons celles à réutiliser.



- 1 **UN APPAREIL ELECTRONIQUE EN CHARGE = JUSQU'A 40% DE SA CONSOMMATION EN MARCHÉ**
Ne laissons pas nos appareils branchés pendant la nuit.

L'hébergement : 2^e témoignage



Cathy Bridonneau
Cathyourte



L'alimentation & la consommation

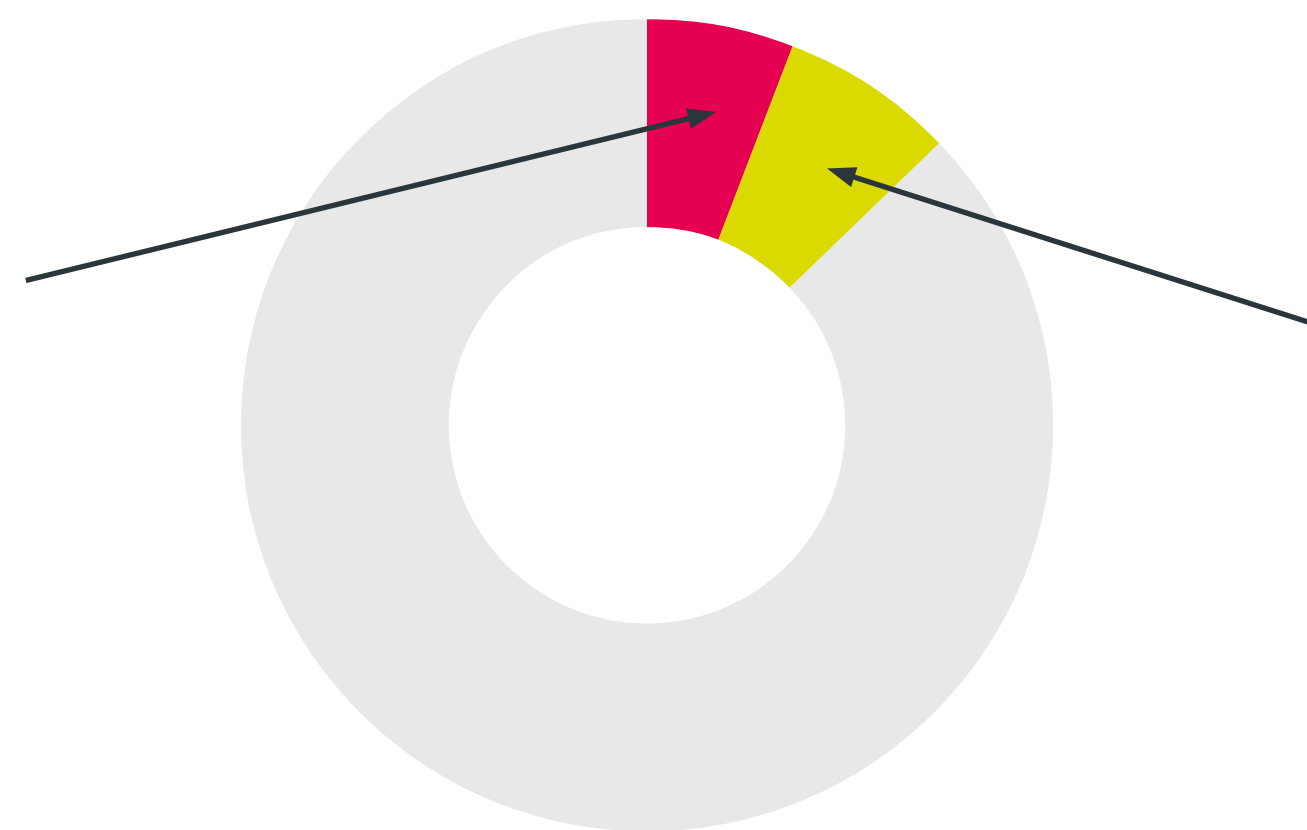




L'alimentation & la consommation

Restauration :

6% des émissions de GES du tourisme



Achats de biens

touristiques :

7% des émissions de GES du tourisme

Source : Bilan des émissions de gaz à effet de serre du secteur du Tourisme en France - Données 2021

L'alimentation & la consommation

Les achats souvenirs



© dreamstime.com

Plus d'1 Français sur 2
en ramène

“Une bonne façon de prolonger
de façon symbolique la période
des congés”



L'alimentation & la consommation


Ce que les français ramènent des vacances

Gadgets :

53%

Vêtement typique :

40%



Source : Le Parisien

Produit local :

34%

Spiritueux :

27%

Achat moyen :

25/30€



L'alimentation & **la consommation**

La très grande majorité des babioles demeure importée...



...mais les Français souhaitent donner du sens à leur achat

80%

des articles vendus dans les musées parisiens "Made In China"




L'alimentation & la consommation

Comment donner des nouvelles ?



74 millions de cartes postales touristiques envoyées en 2019 en France




1 envoi papier
(20g) =
25 g CO₂

Source : La Poste



1 SMS =
0,002 g CO₂



1 photo sur Instagram =
0,15 g CO₂
1 minute de défilement
du fil d'actualité =
1,5 g CO₂

Source : greenspector.com



1 email avec
pièces jointes
jusqu'à 50 g CO₂

Source : Carbon Literacy Project

L'alimentation & la consommation : les alternatives



**Privilégier
des produits :**

- **frais...**
- **de provenance locale...**
- **de saison**
- **...**

© ADT Touraine

L'alimentation & la consommation : les alternatives



© bloomers.

- **Kit zéro déchet**
- **Favoriser des logements où l'on peut composter**
- **Privilégier la location de matériel plutôt que l'achat**
- **...**

L'alimentation & la consommation : les alternatives

La compensation carbone



Source : costarica-decouverte.com



Source : guinee.ouest-atlantis.com

L'alimentation & la consommation : 1^{er} témoignage



Aurélia Clément

Office de Tourisme
Montlouis-Vouvray




L'alimentation & la consommation : 2^{er} témoignage



© Benjamin Dubuis


Camille Ratia
Blogueuse zéro déchet

www.camille-se-lance.com



La gestion des ressources : eau & électricité







Gestion des ressources

Un vacancier :

1,5 à 2,3 fois plus de consommation d'eau
qu'en consommation normale





Source : www.donnees.statistiques.developpement-durable.gouv.fr/lesessentiels/essentiels/tourisme-ressource-eau.html)




Gestion des ressources

En méditerranée, 1 touriste = 300 L/jour

2 fois plus qu'un habitant local



Source : lemonde.fr




Gestion des ressources

Prélèvement en eau de 2 communes touristiques

	Nombre d'habitants	Volume prélevé pour l'eau potable (KM ³ /an)	Conso. d'eau potable (L/hab/jour)
Station de sports d'hiver	500	970	4 800
Station balnéaire	4 000	640	430

Source : portail de l'eau eaufrance, 2003



Gestion des ressources

Les usages de l'eau




Équipements de loisirs



Aménagements
paysagers





Hygiène



Gestion des ressources

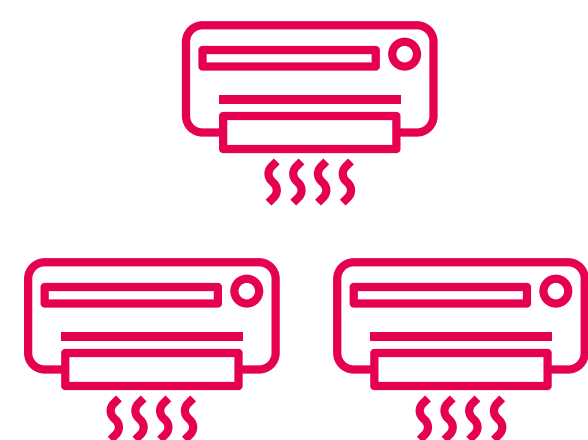
Pollution des eaux





Gestion des ressources


La climatisation



2020


1,6 milliards

de climatiseurs
la moitié aux USA et en Chine



= 4 fois

la consommation annuelle
d'électricité en France




2050

5 milliards

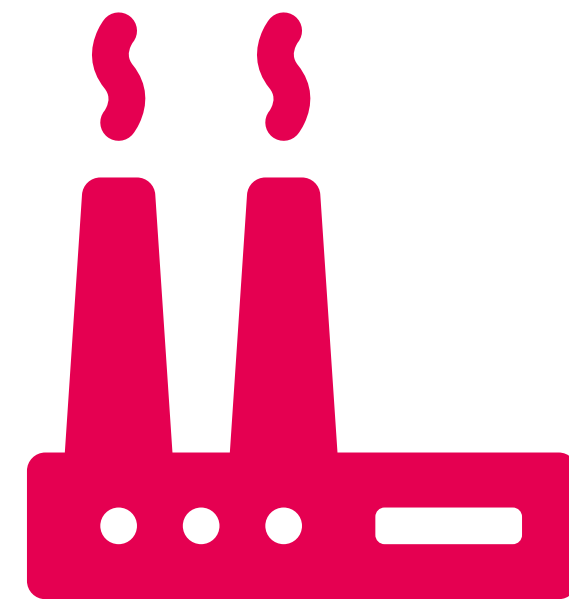
de climatiseurs
selon l'AIE

Source : lemonde.fr




Gestion des ressources

La climatisation



de nombreux pays ont recours à **des centrales thermiques au gaz ou au charbon** pour faire face aux pointes de consommation électrique dues à l'utilisation de la climatisation

Source : lemonde.fr



Gestion des ressources

La consommation électrique du secteur hôtelier (ici, Maroc)

Climatisation

20%

2

Éclairage

21%


1

Eau chaude
sanitaire

17%


3

Source : e-energie.ma



Gestion des ressources : les alternatives






Gestion des ressources : les alternatives



© ADT Touraine JCCoutand



© cabanes-de-france.com



Gestion des ressources : les alternatives



L'heureux hasard à Contres (41)

Lampes solaires
à l'extérieur
et à l'intérieur

Les activités

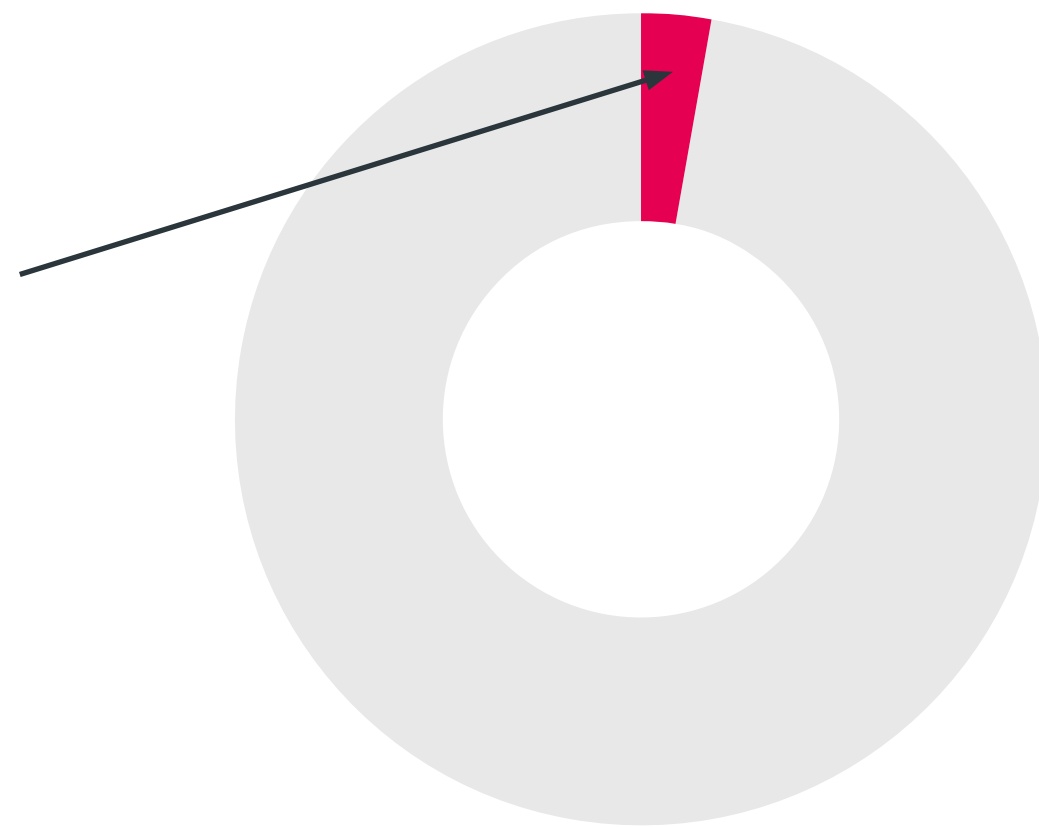




Les activités

Activités :

3% des émissions
de GES du tourisme





Les activités : les alternatives

Activité de détente et de partage



© portail-autoentrepreneur.fr



© jeuxetcompagnie.fr



Les activités : les alternatives

Activités nature



© carnetsderando.net



© www.touraineloirevalley.com



Les activités : les alternatives

Activités autour du savoir et des connaissances



© cours-de-peinture.com



© blog.defi-ecologique.com



Les activités : les alternatives

Activités culturelles, patrimoniales et de rencontre



© lecoam.eu



© calvados-tourisme.com

Les activités : le témoignage



Éric Beaugendre

Animateur Nature
Maison de la Loire
de Montlouis



Conclusion



Conclusion


Simplicité **Progrès** **Humain**
Prise de conscience **Plaisir** **Habitudes**
Greenwashing **Perfection**
Essayer **Oser** **Échanges**
Découverte **Ouverture**

Pour aller plus loin...

Des vacances éco-responsables à Montlouis-Vouvray, c'est possible !

Marie Morin

Blog "Perspectives de voyage"



Bonnes vacances !

